



ALUMED

ALUMINIUM SYSTEMS

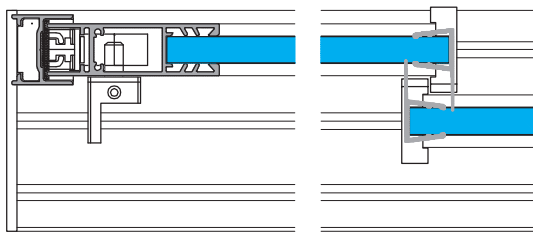
01-02-2020

Serie Exterior

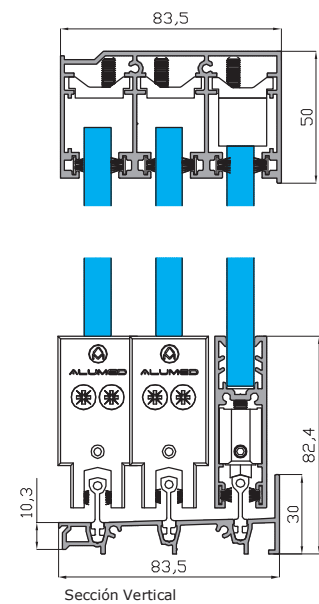
CORREDERA DE CRISTAL

Sistema corredera de cristal sin perfiles verticales para una visión panorámica del entorno.

- Fácil montaje de integración con la terminación de la obra.
- Posibilidad de suplementar los carriles en función del nº de hojas.
- Cantoneras verticales de PVC permiten el máximo de visibilidad y confort.
- Sistema de perfiles de rodaduras no continuos con respecto a la guía inferior que garantiza el drenaje rápido del agua de lluvia.
- Posibilidad de bloqueo de hojas intermedias, mediante punto de cierre con llave.
- Cierre de hoja central mediante cerradura de gancho sobre cristal.
- Opción de hoja lateral con multipunto, compatible con diferentes diseños de manillas y tiradores.
- Opción con marcos inferiores pisable.



Sección horizontal



Sección Vertical

DATOS TÉCNICOS

- Medidas máximas de hoja: 1000 mm anchura 2700 mm de altura.
- Peso máximo por hoja: 80 kg.
- Vidrios: 10mm templado o 5+5 laminar.

Perfiles en aleación de aluminio 6063 T5.

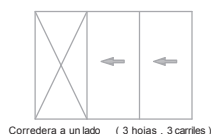
Espesor: Guía de 1.5 mm Hoja de 1.5 mm.

Ancho de guía de 3 carriles de 83 mm.

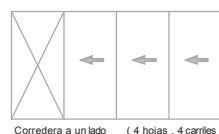
Posibilidad de pluricarril.

Acabados: lacado RAL brillo y mate, lacados efecto de madera y lisos rugosos.

Anodizados.



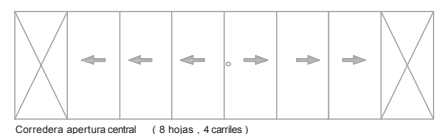
Corredera a un lado (3 hojas, 3 carriles)



Corredera a un lado (4 hojas, 4 carriles)



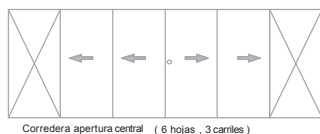
Correderas a dos lados (4 hojas, 4 carriles)



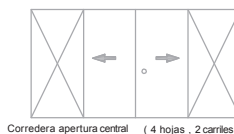
Corredera apertura central (8 hojas, 4 carriles)



Correderas a dos lados (3 hojas, 3 carriles)



Corredera apertura central (6 hojas, 3 carriles)



Corredera apertura central (4 hojas, 2 carriles)



Correderas a dos lados (5 hojas, 5 carriles)



Correderas a dos lados (2 hojas, 2 carriles)